

Famiglia Felice

S C O U T D ' E U R O P A ✦



Scout d'Europa Famiglia Felice

Associazione Italiana
Guide e Scouts d'Europa Cattolici
Federazione dello Scoutismo Europeo
Anno XLVIII N°8
Novembre 2024 Famiglia Felice
Per Coccinelle e Lupetti

Direttore Responsabile:
Franco Caldato

Direzione, Redazione e Amministrazione
Via Anicia, 10 - 00153 Roma
Sito Internet: www.fse.it
e-mail: ffcoccinelle@fse.it
flupetti@fse.it

Commissari Nazionali:
Marta Anna Gabryel (Branca Coccinelle)
Domenico Mandalà (Branca Lupetti)

Redazione a cura di:
Martina Angelozzi e Mirko Franzoso

In Redazione:
Luca Allulli, Marco Basile, Mirko Franzoso,
Giacomo Cuttin, Daniele Filippone, Mimmo
Sucato, Marco Rosati, Matteo Gambini, Stefa-
no Morato, Stefano Bertoni, Paolo Iannucci,
Stefano Terzo, Riccardo Rossi, Simone Cele-
brin, Mirko Alonzi, Lorenzo Beretta, Simone
Maculan, Chiara Beccegato, Deborah Tappa-
ro, Elisa Cicconi, Federica Marchioni, Giulia
Fiammella, Ludovica Panetta, Marta Gabryel,
Martina Angelozzi, Nadia Vigliante, Paola
Calselli, Silvia Iannaccone, Valentina Calzava-
ra, Veronica Di Pietro

Paginone centrale:
TESTO a cura di: Matteo Gambini e
Francesca Di Palma

Disegni, Grafica e Impaginazione:
Cheeryzabeth Kumdee e Federica Caporali

Autorizzazione del Tribunale di Roma
n.17404 del 29.9.1978
Poste Italiane S.p.A.
Spedizione in abbonamento postale -
AUT. N°1488/2019 del 31.07.2019
Pubblicazione informativa no profit

 Rivista associata all'UNIONE
STAMPA PERIODICA ITALIANA

Stampato presso:
ARTI GRAFICHE LA MODERNA
Via Enrico Fermi 13/17 - 00012 Guidonia
(Roma) www.artigrafichelamoderna.com

La rivista utilizza la Font ad Alta Leggibilità
biancoenero® di biancoenero edizioni srl, disegnata
da Riccardo Lorusso e Umberto Mischi.
Disponibile gratuitamente per chi ne fa un uso
non commerciale: www.biancoeneroedizioni.com

SOMMARIO

"ESSERE LUCE DEL MONDO".....	3
IL SOLE DONA VITA, GIOIA, MA SOPRATTUTTO ENERGIA!.....	5
UN'INVENZIONE STELLARE: L'ASTROLABIO.....	9
E TU LO CONOSCI IL SISTEMA SOLARE?.....	11
IL PROIETTORE DEL TALENTO.....	15
POSTA.....	18



“ESSERE LUCE DEL MONDO”

Ciao Coccinella!

Hai già il Vangelo in mano, giusto? Non ancora? Corri a prenderlo, perché dobbiamo cercare insieme un brano davvero speciale! Non ti preoccupare, se hai qualche dubbio su come si fa: ti aiuto io.

Nel Vangelo, devi cercare il libro di Matteo (di solito, è scritto tutto in alto, sul margine del foglio). Poi, sfogliando, cerca il capitolo 5. Adesso, guarda bene: ci sono dei numeri piccoli piccoli, che si chiamano versetti. Leggiamo, allora, dal versetto numero 13 fino al versetto 16.

Se hai letto il numero precedente della nostra Rivista, hai capito già quanto è importante il sale e quanto tu sei importante come sale della terra.

Adesso cerchiamo di capire perché Gesù ci dice:

“VOI SIETE LA LUCE DEL MONDO”

Intanto, così come per il sale, Gesù non dice “TU”, ma dice “VOI”: è interessante! E voi Coccinelle, che siete sempre con le antenne alzate per non perdere nemmeno un dettaglio, sapete che tutte le parole del Vangelo sono molto importanti e nessuna è scelta a caso. Pensate a quanta luce fa una candela da sola; un po’ la fa, ma solo insieme a tante altre può illuminare il mondo. Pensate anche a quanta luce si crea unendo le forze insieme alle vostre sorelline e a tutte quelle persone che vogliono bene a Gesù. Ecco...

VOI SIETE LUCE!



Che compito importante è quello di portare la luce nel mondo, ma non dovete avere paura, perché il giorno del Battesimo insieme al vostro nome avete ricevuto questa luce, che non vedete, ma che splende dentro tutte voi. Se tutte portiamo questa luce, e la doniamo agli altri, allora davvero potremo illuminare il mondo.



Ora ti presentiamo il disegno del nostro amato pianeta, la Terra, ma purtroppo è tutto in bianco e nero, forse ha perso un po' della sua luce?

La luce è anche ciò che ci permette di vedere tutti i colori, perciò ogni volta che avrai portato un po' di luce a qualcuno con il tuo sorriso, la tua disponibilità, la pazienza o con piccoli Favori, colora una parte e vedrai questo mondo risplendere di luce e di Gioia.

IL SOLE DONA VITA, GIOIA, MA SOPRATTUTTO ENERGIA!

Carissime Coccinelle! Siete sveglie?? Ma come, ancora dormite??

Ma non vedete che è già giorno? Si sente nell'aria un'atmosfera frizzante, un solletico che fa sgranchire le nostre zampine e risveglia le nostre ali! Forza, uscite dalle vostre tane e cominciate ad assaporare un'altra giornata piena di avventure! Ma come fare per iniziare al meglio le nostre giornate?? Come si potrebbe partire con la giusta carica? Mmmh... fatemi pensare... Ecco! Ho trovato! La cosa migliore da fare appena ci si alza dal letto, è un po' di sano movimento! Sapete, per svegliare anche le parti più intorpidite del nostro corpo! E per far sì che nulla rimanga sotto le coperte a dormire!



Siete pronte?? Avete già messo le zampine fuori dalla tana? Bene, possiamo partire allora!

Ah, dimenticavo ... ovviamente ci facciamo ispirare dalla natura che ci circonda, grazie a lei possiamo respirare aria pura e far entrare tutta l'energia nel nostro corpo. Ma, pensavo ... conoscete qualche esercizio utile per partire al meglio? Magari durante il quale ringraziamo il Creato per tutto ciò che ci dona!

Mmh ... non vi viene proprio nulla in mente?? ... Ma certo! Bravissime!

GLI ESERCIZI DI B.P.!

Sicuramente siete già delle esperte! Allora partiamo e seguite i miei consigli per svolgerli al meglio!

Iniziamo svegliando per bene i nostri occhi e il nostro viso per meglio osservare cosa c'è intorno a noi, per guardare bene il Creato e quello che Dio ci dona!

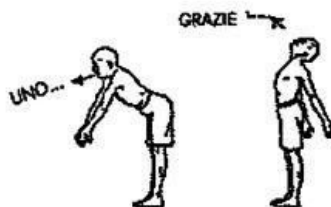
1 PER LA TESTA ED IL COLLO:

Con il palmo e le dita di entrambe le mani strofinatevi con forza, e per parecchie volte la testa, il viso e il collo; massaggiatevi i muscoli del collo e della gola. Subito dopo, spazzolatevi i capelli, pulitevi i denti, lavatevi naso e bocca, bevete una tazza di acqua fredda, e poi continuate con gli esercizi successivi. I movimenti devono essere fatti più lentamente possibile.

Adesso proseguiamo salutando il Sole che ci dà energia e calore. Dono inestimabile e prezioso per ognuno di noi.

2 PER IL TORACE:

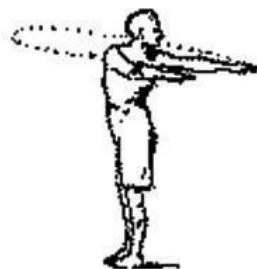
Partendo dalla posizione eretta, piegatevi in avanti con le braccia tese, con le mani dorso contro dorso all'altezza delle ginocchia. Espirate. Sollevate quindi lentamente le mani sopra la testa, e portatele più indietro che potete, aspirando profondamente attraverso il naso, per prendere per voi la buona aria che Dio ci ha dato (come nel disegno). Poi, abbassate lentamente le braccia, lateralmente, ed espirate attraverso la bocca, dicendo la parola "grazie" (mio Dio). Infine, piegatevi nuovamente in avanti, espirando la poca aria che vi è rimasta ancora nei polmoni, e dicendo il numero delle volte che avete già compiuto l'esercizio, per contarle. Ripetete tutto il movimento per dodici volte.



Bravissime Coccinelle! Siete già più sveglie e pronte ad assaporare una nuova giornata, ma aspettate, ancora non è finita! Continuiamo facendo una preghiera per la nostra famiglia, e lo facciamo grazie a questo esercizio che vuole proprio portare benedizione alle persone a cui vogliamo bene. Ogni volta che ci giriamo, quindi, benediciamo qualcuno a noi caro. (per esempio " Signore, benedici mia madre"..)

3 PER LO STOMACO:

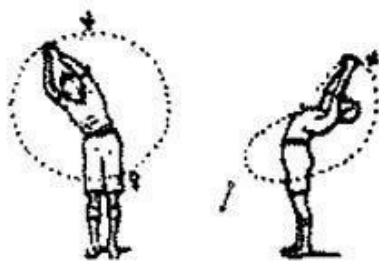
Stando in posizione eretta, spingete avanti le braccia, con le dita tese; portatele quindi lentamente verso destra, mantenendole all'altezza delle spalle o leggermente più in alto, e senza muovere la parte inferiore del corpo; poi, spingete il braccio destro all'indietro quanto più possibile (come nel disegno). Dopo una pausa, giratele lentamente a sinistra, spingendo questa volta il più indietro possibile il braccio sinistro. Ripetete l'intero ciclo di movimenti per dodici volte. Compiendo tale esercizio, bisogna regolare bene la respirazione: inspirate attraverso il naso (non attraverso la bocca) mentre siete girate tutte a destra; espirate attraverso la bocca mentre vi voltate per portare le braccia all'estrema sinistra e intanto contate ad alta voce il numero delle rotazioni.



Bene! Continuiamo con il prossimo esercizio. Ringraziamo il Signore per averci donato fratelli e sorelle in tutto il mondo. Mentre compiamo l'esercizio, pensiamo di abbracciare e salutare i nostri fratelli e sorelle scout. Dio ci ha fatto il dono dell'amicizia, dobbiamo preservarlo e custodirlo sempre.

4 PER IL TRONCO.

"Esercizio del cono": stando nella posizione di "attenti", alzate le mani più in alto che potete, sopra il capo, e intrecciate le dita fra di loro. Piegatevi all'indietro, e poi portate molto lentamente le braccia tutt'intorno al corpo, descrivendo così una specie di cono rovesciato: le mani compiono un largo cerchio sopra e attorno al corpo, il corpo ruota sulle anche, e infine all'indietro. Ripetete per sei volte, ruotando il corpo da destra a sinistra, e per sei volte da sinistra a destra. Durante il movimento, gli occhi dovrebbero cercare di vedere tutto quello che accade dietro di voi (come nel disegno).



Che braveeeee! Siete quasi pronte per la nuova giornata! Manca ancora qualcosina ... il prossimo esercizio servirà a ricordarci che siamo tutti figli di Dio e che apparteniamo a Lui dalla testa ai piedi! Pronte? Bene, allora proseguiamo!


5

PER LA PARTE INFERIORE DEL CORPO, E POSTERIORE DELLE GAMBE:

Cominciate l'esercizio mettendovi a gambe divaricate: toccatevi la testa con ambedue le mani, e guardate in alto, piegandovi all'indietro più che potete, come è indicato nella prima delle tre figure. Poi, distendete le mani più in alto che potete, espirate contando le volte che avete ripetuto l'esercizio, e piegatevi lentamente in avanti e in basso, con le ginocchia tese, fino a toccare le dita dei piedi con quelle delle mani.

Nel piegarvi sulla vita, non incurvatela in fuori, a gobba, ma in dentro.

Poi, mantenendo sempre le braccia e le ginocchia tese, sollevate gradualmente il corpo, riportandolo alla posizione iniziale, ripetete tutto l'esercizio per dodici volte.



Ma siete bravissime! Ormai siamo alla fine del nostro piccolo allenamento mattutino. Manca solamente un ultimo esercizio e poi potremo partire al meglio per vivere una giornata piena di energia! Ricordiamoci sempre di ringraziare Lui per tutto quello che ci dona, e se vogliamo vivere al meglio le nostre avventure dobbiamo farlo pensando di avere una forza interiore che solo Lui può donare!

6

PER LE GAMBE, I PIEDI E LE DITA DEI PIEDI:

Per le gambe, i piedi e le dita dei piedi. Stando a piedi nudi, mettetevi in posizione di "attenti". Portate le mani ai fianchi, poi, stando sulla punta dei piedi, portate le ginocchia in fuori e piegatele lentamente fino a trovarvi gradualmente accovacciate, e sempre con i talloni sollevati da terra (come vedete nel disegno).

Sollevate poi lentamente il corpo, e tornate nella posizione iniziale. Ripetete per dodici volte. Inspirate dal naso quando il corpo si solleva, ed espirate dalla bocca, contando il numero del piegamento, quando il corpo si abbassa. Il peso del corpo dovrà gravare per tutto il tempo sulla parte più anteriore dei piedi, e le ginocchia dovranno restare sempre un po' aperte in fuori, allo scopo di poter conservare più facilmente l'equilibrio.



Bene, Coccinelle! Ora siete davvero pronte! Potete partire per la nuova giornata che vi aspetta, rendetela unica e irripetibile! E ricordate sempre di portare il Sole dentro di voi!

UN'INVENZIONE STELLARE: L'ASTROLABIO



Ciao Coccinelle!

Forse non mi conoscete, quindi, mi presento: sono Erminio il Gufo, e nel bosco in cui vivo mi conoscono tutti, perché ho un compito speciale: mi piace volare di notte tra gli alberi e controllare che tutti i miei amici animaletti dormano al sicuro. Non solo, spesso do un'occhiata anche alle stelle, non sia mai che una di loro si trovi fuori posto o fuori stagione... questo per fortuna non succede mai! La verità è che adoro

il cielo stellato e lo osservo con attenzione attraverso il mio astrolabio. Sapete che cos'è un astrolabio, Coccinelle? Nel dubbio, ve lo racconto: è uno strumento speciale con cui è possibile trovare nel cielo la posizione delle stelle. Infatti, ciò che noi vediamo nel cielo cambia a seconda del giorno in cui siamo o del luogo della Terra in cui ci troviamo.

Per questo motivo, l'astrolabio si compone di una base circolare (detta "rete") sulla quale è rappresentata la volta celeste e, sulla circonferenza esterna, il calendario suddiviso in mesi. Un cartoncino forato (detto "madre") sovrapposto alla mappa del cielo viene orientato in modo opportuno e permette di individuare la porzione di cielo notturno visibile in qualsiasi notte dell'anno, indicando la posizione e il nome di stelle e costellazioni.

Non è noto con precisione chi ha inventato l'astrolabio, ne è stato costruito uno 200 anni prima che nascesse


Gesù, e successivamente troviamo un manoscritto del 400 d.C. che parla chiaramente del suo funzionamento.

Sicuramente, Coccinelle, è uno strumento che esiste da molto, perché anche ai nostri antenati piaceva osservare il cielo!

Pensate che in greco antico la parola astrolabio significa "che prende/afferra le stelle"!



Anche voi Coccinelle potete afferrare le stelle e fare una ricerca per capire quali costellazioni ci sono più spesso in estate o in inverno nel cielo della vostra città. Anzi, alcune di esse riusciamo a vederle sempre! Potete annotare qui ciò che avete scoperto e poi condividerlo tra di voi!



INOLTRE, ANDANDO SU QUESTO SITO TROVERETE UN ASTROLABIO MODERNO E DIGITALE CHE VI MOSTRERÀ, CON UNA ANIMAZIONE, IL CIELO SOPRA DI VOI. CLICCANDO SUI PULSANTI IN BASSO POTRETE AGGIUNGERE I DISEGNI DELLE COSTELLAZIONI E TANTO ALTRO!




Spero di avervi incuriosito. Buona osservazione del cielo Sorelline!

Buon Volo, il Gufo Erminio

E TU LO CONOSCI IL SISTEMA SOLARE?

Nonno, sai dirmi che cos'è un pianeta?

Certo! Un pianeta è un corpo celeste che ruota attorno a una stella e non brilla di luce propria. Sai, noi viviamo sulla Terra, che è un pianeta, e infatti ruota attorno alla sua stella: il Sole. La Terra sta nel Sistema Solare, i cui pianeti sono 8 e non si fermano mai, ruotano sempre (su sé stessi e, anche loro, attorno al Sole); questi pianeti sono:



Te li ho elencati dal più vicino al più lontano dal Sole





Posso dirti anche che alcuni di questi pianeti hanno dei satelliti...

E che cos'è un satellite?


Sono dei corpi celesti che ruotano attorno ai pianeti. Ad esempio, il nostro satellite è la Luna. Meravigliosa Luna!... Andando avanti, il Sistema Solare, a sua volta, fa parte di una galassia, ovvero di un insieme di stelle, chiamata Via Lattea. Per darti un'idea della sua grandezza, ti posso dire che la Via Lattea contiene circa 100 miliardi di stelle simili al Sole! Incredibile, vero?

Incredibile! Allora noi, in confronto, siamo davvero piccoli! ... Ti chiedo un'ultima cosa: mi puoi spiegare che cos'è una stella?

Una stella è un corpo celeste che emette luce propria ed emana un fortissimo calore.

Mi piace emanare Luce, credo che da grande sarò una stella!


Ora prova tu a ricreare il modellino del Sistema Solare. Incolla la pagina su un cartoncino, ritaglia il nostro pianeta (la Terra), la nostra stella (il Sole), e il nostro satellite (la Luna); poi unisci la linguetta della Terra con il centro del Sole usando un fermacampione, e la linguetta della Luna con il centro della Terra, allo stesso modo, con un secondo fermacampione. Potrai vedere come la Terra ruota attorno al Sole e come la Luna ruota intorno alla Terra! (È solo un modellino, ricorda che l'orbita della Terra intorno al Sole non è davvero rotonda!)





IL PROIETTORE DEL TALENTO

Carissime Coccinelle, buongiorno!
Mi presento: sono Sandy la Lucciola,
e vivo nel bosco. Di notte, insieme
alle mie sorelline Lucciole, illuminiamo
il bosco e portiamo Luce agli altri animali
con la nostra codina.



Sapete che portare Luce nella vita
delle persone che incontriamo è motivo
di grande Gioia? Infatti, non dovremmo mai
smettere di far brillare ciò che possiamo donare agli altri!
Ho saputo che le Coccinelle sanno rendersi utili ed è una cosa
bellissima, anche noi lucciole nel nostro piccolo lo facciamo.
Immagino quanto fortunate possano essere le vostre Sorelline ad
avervi incontrato nel loro Sentiero.

A volte, però, rendersi conto di quale talento possediamo e di
quanto importante possa essere per un'altra Coccinella, può
sembrare un po' difficile ... allora, io ho un'idea per aiutarvi!!
Vi va di costruire un proiettore che possa far vedere a tutti il
vostro talento? Sono sicura che metterete tanta Gioia nel farlo
e con l'aiuto delle vostre Capo potrete illuminare la tana di
Cerchio con tutti i vostri talenti, in particolar modo aiuterete le
Coccinelle che hanno iniziato il loro volo quest'anno.

Allora mettiamoci a lavoro,
dovrete recuperare:

- Un rotolo di carta igienica
- Tempera colorata
- Pennello
- Un cartoncino
- Forbici
- Matita e gomma
- Pellicola per alimenti
- Scotch
- Torcia




Pronte? Iniziamo seguendo il tutorial un passo alla volta!



Prendete il rotolo di carta igienica, ricalcate sul cartoncino il diametro del rotolo con la matita. Ne ricaverete un tondino. Successivamente potete divertirvi a colorare e decorare il vostro rotolo, che diventerà un fantastico proiettore.



Mentre aspettate che la tempera si asciughi, riflettete insieme alla vostra Capo Cerchio sul talento che più riempie il vostro cuore e che volete mettere a disposizione del Cerchio. Quando avrete dato un nome al vostro talento, pensate ad un simbolo da disegnare nel tondino, che lo possa rappresentare. Ad esempio, se siete brave ad ascoltare, potrete disegnare un orecchio. Una volta fatto il disegno, ritagliate i bordi del simbolo; fate attenzione a lasciare un po' di bordo libero dal disegno, così che il tondino non rischi di rompersi mentre ritagliate.



Adesso non dovete fare altro che attaccare il tondino al proiettore con lo scotch, e poi ricoprirlo con un po' di pellicola per alimenti.



Ora il vostro proiettore è pronto! Spegnete le luci della tana e con una torcia date luce al proiettore: scoprirete quanto bello sarà vedere i vostri talenti illuminati!!



Forza Coccinelle, aspetto da voi tante belle foto! In attesa di vedere i vostri talenti, vi auguro un Buon Volo e vi mando un sfavillante abbraccio.

Sandy, la Lucciola.

POSTA



Apriamo il nostro angolo della posta con un articolo scritto da tre nostre Sorelline Coccinelle. La Redazione è felice di poter aiutare queste dolci Coccinelle ad ottenere la tanto desiderata Specialità di Giornalista.

Le tre gioiose bimbe ci scrivono per raccontarci di una attività svolta con il CdA nella quale hanno deciso di rispettare e ripulire il nostro amato pianeta. Auguriamo a tutte voi una buona lettura e alle nostre Sorelline un Buon Volo!

Ciao coccinelle siamo Elena, Arianna e Sofia, delle Coccinelle del Cerchio "Dell'Arcobaleno" del Gruppo "Delle Ducali" Montebelluna 1. Vi vorremmo raccontare una attività proposta fatta al CdA dalla nostra Capo Cerchio. Si tratta di ripulire e rispettare l'ambiente che ci circonda; ci ha chiesto anche se eravamo d'accordo di fare un'uscita sempre di CdA, per ripulire l'ambiente. Noi con tanta Gioia abbiamo accettato! Per iniziare la prima attività abbiamo riutilizzato dei materiali di riciclo per decorare dei vasetti dove abbiamo messo dei bulbi dai quali è nata una bellissima piantina. Non vediamo l'ora che arrivi il giorno dell'uscita! Con questo piccolo articolo vi vorremmo invitare a ripulire e rispettare l'ambiente in cui vivete.



Continuiamo con delle stupende foto che ci sono arrivate da Ester, una Coccinella del Cerchio "il Quadrifoglio" del Gruppo Belluno 1 "San Michele". Quelli che vediamo sono alcuni scatti della bellissima uscita di Cerchio del 12 maggio 2024. Dai vostri sorrisi si vede che avete passato una entusiasmante giornata, ricca di Gioia e spensieratezza. La Redazione ringrazia le nostre piccole Sorelline e augura loro di conquistare presto la tanto sperata Specialità di Fotografa!



Ma che bellissimi fiori colorati abbiamo qui! Chi li avrà mai realizzati? La risposta è semplice, sono stati creati dalle sapienti manine delle nostre amiche Coccinelle del Cerchio "Ruscello Gioioso" di Chiaravalle (AN). Le bimbe hanno realizzato questi fiori che vedete in foto, e subito dopo hanno inventato un numero d'espressione basandosi sul titolo: "Sei fiore profumato...e tu che fiore sei?". Insomma...un'attività tutta fiorita! La Redazione vi ringrazia per aver condiviso con noi questi meravigliosi scatti e vi augura un Buon Volo!



Ed ecco altri due magnifici articoli, ce li inviano Laura, la Capo Cerchio del Cerchio "Lanterna della Gioia" del Gruppo Este 1 (PD), e Camilla, Capo Cerchio del Cerchio "Sorgente della Vera Gioia" del Gruppo Montesilvano 1. Ci scrivono per raccontarci di una giornata davvero speciale vissuta dalle Coccinelle lo scorso 25 e 26 maggio a Roma, ossia, la Giornata Mondiale dei Bambini. La Redazione le ringrazia ed augura a loro e alle Coccinelle un Buon Volò!

Ciao a tutti, siamo le Coccinelle del Cerchio "Lanterna della Gioia" (Este 1) e vogliamo raccontarvi la nostra super avventura: abbiamo partecipato alla prima Giornata Mondiale dei Bambini a Roma che si è tenuta lo scorso 25 e 26 maggio. Eravamo insieme ai Lupetti del Branco "Lupo Alpestre" e del Branco "Colli Euganei" e le Coccinelle del "Cerchio Arcobaleno" del nostro gruppo, inoltre si sono unite a noi le Coccinelle del "Cerchio Sorgente di Luce" (Lendinara 1). Sabato mattina presto siamo partite in treno da Rovigo per arrivare a Roma. Nel pomeriggio siamo andate allo Stadio Olimpico per vedere il Papa; durante l'evento abbiamo visto molti cantanti famosi, tra cui Carolina Benventa e Renato Zero, abbiamo cantato e ballato tantissimo! In particolare, l'arrivo del Papa è stato un momento molto emozionante. Il giorno seguente ci siamo svegiate prestissimo per raggiungere piazza San Pietro. Eravamo nelle prime file e fortunatamente vedevamo benissimo il Papa! La Messa è stata molto significativa ed emozionante, il Papa ci ha fatto urlare molte volte che "lo Spirito Santo ci accompagna nella vita". È stato molto bello sentire gli altri bambini urlare con noi questa frase!

Nel pomeriggio abbiamo visitato il centro di Roma e abbiamo potuto vedere alcuni monumenti della città. È stato molto interessante perché alcune di noi non li conoscevano, né erano mai state a Roma.

Quest'esperienza è stata la più entusiasmante che ci sia mai capitata! Per noi è stato bellissimo condividere quest'avventura con altri bambini provenienti da tutto il mondo. Ci pensate? Eravamo oltre 70.000 bambini!

Buon Volò a tutte!

Le coccinelle del Consiglio dell'Arcobaleno del Cerchio Lanterna della Gioia (Este 1)



Sabato 25 e domenica 26 maggio, per noi Coccinelle del CdA e per le nostre capo è stato un bellissimo weekend! Alle 8:00 del mattino di sabato siamo partite da Pescara con l'autobus e in due ore circa siamo arrivate a Roma Tiburtina. Da qui, abbiamo raggiunto lo Stadio Olimpico, dove all'ingresso ci hanno consegnato dei cappellini, l'acqua, la merenda e un libro, poi ci siamo sedute e abbiamo assistito alla manifestazione della "PRIMA GIORNATA MONDIALE DEI BAMBINI". Abbiamo ascoltato Papa Francesco che ci ha parlato della Pace e di quanto questa sia importante per i bambini di tutto il mondo. Inoltre abbiamo sentito e visto personaggi famosi come Carlo Conti, Renato Zero, Carolina e altri...

la manifestazione è durata circa 4 ore e quando è finita siamo andati in un convento dove ad accoglierci c'erano le suore, le quali ci hanno ospitato per la notte. Sono state molto gentili! Abbiamo trascorso la notte in una stanza molto grande, tutte insieme, dormendo nei sacchi a pelo. È stato emozionante!

La mattina successiva ci siamo svegliate molto presto e dopo esserci preparate e aver fatto colazione, abbiamo raggiunto San Pietro per sentire l'Angelus del Papa. Faceva tanto caldo, però è stato molto bello! Dopo pranzo abbiamo ripreso l'autobus e siamo tornate a Pescara.

È stata un'esperienza fantastica che rifarei molto volentieri.



Racconto di Chloe,
Capo Sestiglia della sestiglia
azzurra del Cerchio "Sorgente
della Vera Gioia" Montesilvano 1

Ecco un altro meraviglioso articolo scritto da Sara, una nostra Sorellina del Cerchio di Campoleone. Sara ci invia alcune fotografie e un articolo scritto proprio da lei, in cui ci racconta della stupenda uscita di Cerchio al parco delle farfalle di Roma. Che sorrisi gioiosi sui volti delle nostre Sorelline! Vi ringraziamo di aver condiviso con noi il ricordo di quella magnifica giornata e vi auguriamo un Buon Volo!



Domenica 12 aprile 2024 con gli scout siamo andate alla casa delle farfalle! Quando siamo entrate, ero super emozionata, perché non avevo mai visto una farfalla da vicino ... Speravo che la prima si appoggiasse su di me, ma non si voleva avvicinare. Quindi l'ho presa io, ma non mentre mangiava, solo quando era per terra. Allora, ne ho presa un'altra, ed era bellissima! E una signora mi ha scattato una foto, e poi anche io ho fatto una foto a lei. Dopo un po', stavo per prenderne una terza, ma si è poggiata lei sulla mia bocca! E prima di iniziare l'attività, si è poggiata anche sopra la mia testa, e ho fatto una foto con un'altra coccinella, che aveva una farfalla anche lei. Infine, abbiamo fatto le attività e siamo uscite. Mi sono divertita molto!



Scheda

Nome scientifico: Cebosia biblis

Nome comune: Farfalla delle ali a merlino

Famiglia: Mimelidae Ordine: Acia

Descrizione: Densità al centro e
arabesque - +1 tole nero
Esce e rosa ambrata e
contorno di a zig-zag

Come la vede lei:

Nome del gruppo: _____

Nome: _____



Continuiamo con alcune fotografie scattate dalla nostra Sorellina Maria Sara, una Coccinella del Cerchio "Primavera Gioiosa" del Gruppo Crotone 1.

Questi stupendi scatti sono la prova che la nostra amica ha svolto le prove per conquistare la Specialità di Amica degli Animali, e voleva condividere la sua Gioia con le sue Sorelline in giro per l'Italia.

La Redazione augura un Buon Volo a lei e a tutte le Coccinelle!



Chiudiamo il nostro angolo della posta con altre foto del Cerchio "Ruscello Gioioso" del Gruppo di Chiaravalle (AN), che ci invia una meravigliosa fotografia insieme al responsabile del Soccorso Alpino della Regione Marche e un'altra foto scattata sul sentiero che porta al Monte Revellone, sempre in provincia di Ancona, durante una loro uscita di Cerchio. Dai sorrisi delle bimbe si vede chiaramente che le nostre Coccinelle hanno vissuto dei momenti gioiosi insieme alle loro Capo. La Redazione augura a tutte loro un Buon Volo!



Continuate a scrivere da tutta Italia!

Aspettiamo anche **notizie** e **foto** della tua Famiglia Felice!!! Raccontaci quello che vivi nel tuo bosco, parlaci della Gioia che lega te, **Coccinella**, alle tue sorelline... Scatta tante tante foto delle tue attività più belle e invia tutto a: ffcoccinelle@fse.it