


IL REBUS

3 - 8 - 7



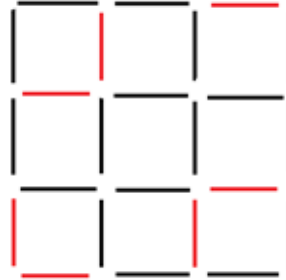
RISPOSTE ai quiz:

IL REBUS: UNA SORPRESA SVELIATA

sematorico: Gestù viene ad abitare in mezzo a noi
Buon Natale

Gli oggetti smartti: trovi sull'arazzo occhiali, pipa, penna stilografica... ora che lo sai, li vedi?

Soffiare sulla candela e sul fuoco
Il soffio d'aria su una candela allontanata la fiammella dallo stoppino e si spegne, mentre in un camino il soffio non è sufficiente per far spegnere il fuoco, ma rifornisce di nuovo ossigeno e ravviva il fuoco.



I FIAMMIFERI IMPOSSIBILI



PIEGA

Aspettando

Famiglia Felice

dicembre

SCOUT D'EUROPA

GRAZIE PER LE ZAMPE!

OSSERVA!

Il distrattissimo Mister Pilmett, in visita ad una esposizione di ricami scandinavi, ha dimenticato in giro tre oggetti personali, che sta cercando ansiosamente. Aiutalo se puoi!

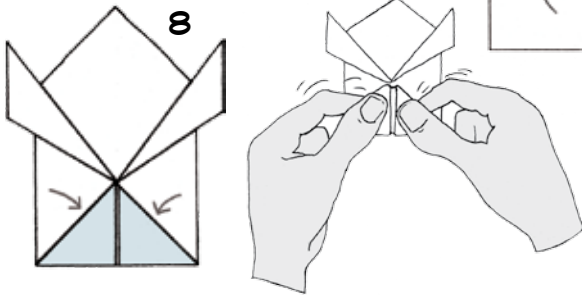
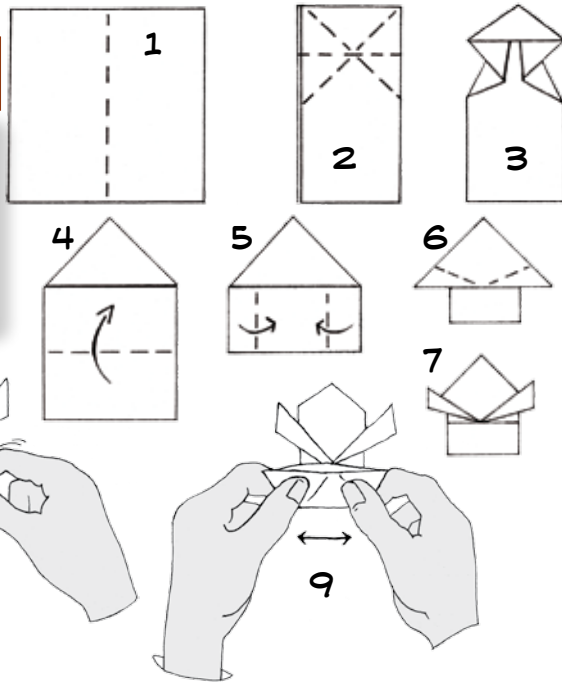
Buon Natale a tutti!

Babbo d'Italia



la Ranocchia

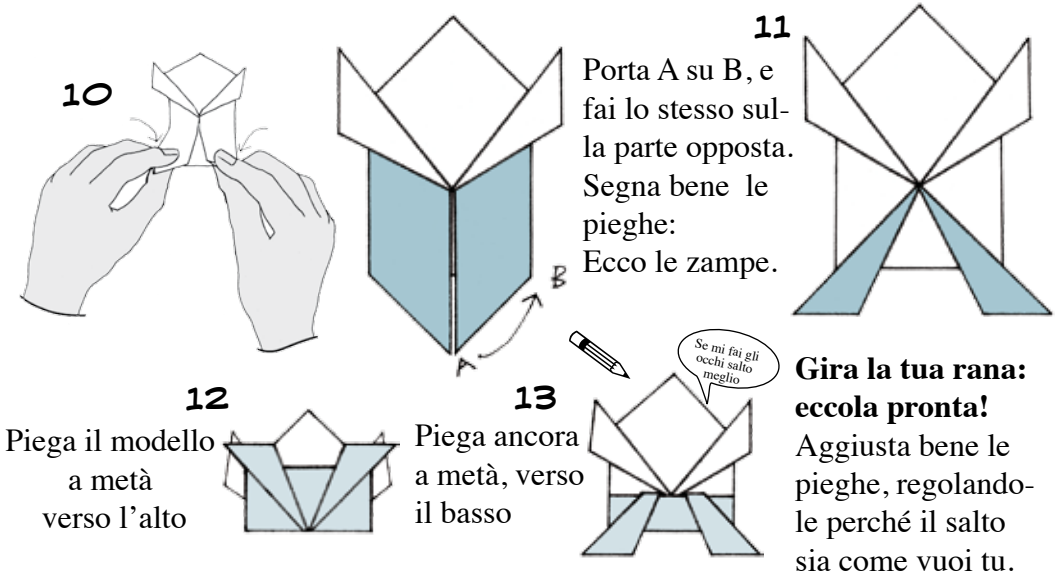
La volta scorsa avevamo fatto la ranocchia (da 1 a 7) senza le zampe posteriori, ti ricordi? Le facciamo oggi, partendo dal punto 7



Prepara due linee guida, piegando verso il basso le alette alla base

Afferra i due triangoli in alto e tira fuori gli angoli interni (9) poi ricongiungili in basso (10)

Imparare un origami é facile quando qualcuno ce lo insegna direttamente, dicendoci "prendi qui, tira in questo modo, piegalo così" ... eccetera ... La cosa difficile é capire dai disegni, lavorando da soli. Quindi osserva bene. Questa volta un passaggio difficile é nei disegni n. 9 - 10 . Provaci senza fretta, un particolare alla volta; e sar  un successo! Astuzia: prova a usare carta sottile, magari una carta velina!




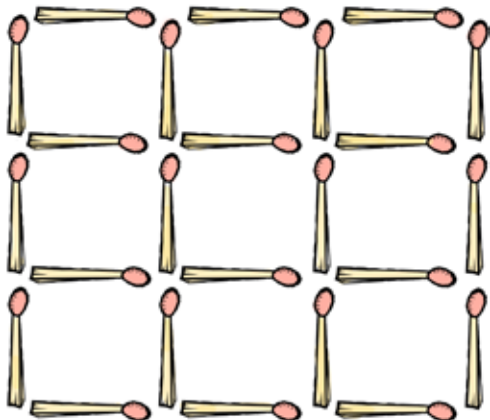
Piega il modello a met  verso l'alto

Piega ancora a met , verso il basso

Gira la tua rana: eccola pronta!
Aggiusta bene le pieghe, regolando le perch  il salto sia come vuoi tu.

CI RIUSCIRAI ?

La sfida per te é questa: devi **togliere otto fiammiferi**, in modo da ottenere **3 quadrati**



COME MAI ?

Come mai se soffi forte su una candela questa si spegne, mentre se soffi aria su un grande fuoco, come quello del camino, la fiamma si ravviva?



Quante scorpacciate di frutta secca in autunno e inverno! Le noci, ad esempio, sono proprio buone, ma con i gusci vuoti cosa possiamo fare? Se siete cos  abili da aprire a met  una noce e svuotarne l'interno (per mangiarlo) potrete realizzare delle barche a vela! Prendete i gusci vuoti e riempiteli con del pongo o la cera di una candela.

Per la vela infilate una foglia in uno stuzzicadenti, oppure fate un triangolo di carta o stoffa e incollatelo sempre sullo stuzzicadenti. Infilate l'albero (stuzzicadenti) nel pongo o nella cera e il gioco é fatto.

Fatele galleggiare e, a soffio, vediamo chi spinge pi  lontano la propria barca!

Aspettiamo le foto delle vostre barchette! Scattate e inviate a filupetti@fse.it (un Vecchio Lupo vi aiuter ).

